

**ОТЧЕТ О ФИНАНСОВЫХ РЕЗУЛЬТАТАХ ДЕЯТЕЛЬНОСТИ УЧРЕЖДЕНИЯ**

на 1 января 2025 г.

Учреждение Дом детского творчества

Обособленное подразделение \_\_\_\_\_

Учредитель \_\_\_\_\_

Наименование органа, осуществляющего полномочия учредителя Муниципальное казенное учреждение "Управление образования г. Боготола"

Периодичность: годовая

Единица измерения: руб.

КОДЫ	
Форма по ОКУД	0503721
Дата	01.01.2025 0:00:00
по ОКПО	59422268
ИНН	2444004868
по ОКТМО	
по ОКПО	02101248
ИНН	2444001546
Глава по БК	079
по ОКЕИ	383



Наименование показателя	Код строки	Код аналитик и	Деятельность с целевыми средствами	Деятельность по государственному заданию	Приносящая доход деятельность	Итого
1	2	3	4	5	6	7
<b>Доходы (стр. 030 + стр. 040 + стр. 050 + стр. 060 + стр. 070 + стр. 090 + стр. 100 + стр. 110)</b>	010	100	172 726,39	11 819 573,44		11 992 299,83
<i>Доходы от собственности</i>	030	120	-	-	-	-
в том числе:						
<i>Доходы от оказания платных услуг (работ), компенсаций затрат</i>	040	130	-	11 819 573,44	-	11 819 573,44
в том числе:						
Доходы от оказания платных услуг (работ)	040	131	-	11 819 573,44	-	11 819 573,44
<i>Штрафы, пени, неустойки, возмещения ущерба</i>	050	140	-	-	-	-
в том числе:						
<i>Безвозмездные поступления текущего характера</i>	060	150	66 726,39	-	-	66 726,39
в том числе:						
Поступления текущего характера бюджетным и автономным учреждениям от сектора государственного управления	060	152	66 726,39	-	-	66 726,39
<i>Безвозмездные поступления капитального характера</i>	070	160	106 000,00	-	-	106 000,00
в том числе:						
Поступления капитального характера бюджетным и автономным учреждениям от сектора государственного управления	070	162	106 000,00	-	-	106 000,00
<i>Доходы от операций с активами</i>	090	170	-	-	-	-

Наименование показателя	Код строки	Код аналитики	Деятельность с целевыми средствами	Деятельность по государственному заданию	Приносящая доход деятельность	Итого
1	2	3	4	5	6	7
в том числе:						
Прочие доходы	100	180	-	-	-	-
в том числе:						
Безвозмездные неденежные поступления в сектор государственного управления	110	190	-	-	-	-
в том числе:						
<b>Расходы (стр. 160 + стр. 170 + стр. 190 + стр. 210 + стр. 230 + стр. 240 + стр. 250 + стр. 260 + стр. 270)</b>	150	200	167 839,75	12 169 808,64	8 857,00	12 346 505,39
Оплата труда и начисления на выплаты по оплате труда	160	210	16 299,06	11 685 146,67	-	11 701 445,73
в том числе:						
Заработная плата	160	211	11 212,80	8 971 853,02	-	8 983 065,82
Прочие несоциальные выплаты персоналу в денежной форме	160	212	1 700,00	4 700,00	-	6 400,00
Начисления на выплаты по оплате труда	160	213	3 386,26	2 708 593,65	-	2 711 979,91
Оплата работ, услуг	170	220	9 400,00	156 157,94	2 150,00	167 707,94
в том числе:						
Услуги связи	170	221	-	38 907,82	-	38 907,82
Работы, услуги по содержанию имущества	170	225	-	11 514,62	-	11 514,62
Прочие работы, услуги	170	226	9 400,00	105 735,50	2 150,00	117 285,50
Обслуживание долговых обязательств	190	230	-	-	-	-
в том числе:						
Безвозмездные перечисления текущего характера организациям	210	240	-	-	-	-
в том числе:						
Безвозмездные перечисления бюджетам	230	250	-	-	-	-
в том числе:						
Социальное обеспечение	240	260	-	69 276,55	-	69 276,55
в том числе:						
Пенсии, пособия, выплачиваемые работодателями, нанимателями бывшим работникам в денежной форме	240	264	-	2 234,55	-	2 234,55
Социальные пособия и компенсации персоналу в денежной форме	240	266	-	67 042,00	-	67 042,00
Расходы по операциям с активами	250	270	142 140,69	259 227,48	6 707,00	408 075,17
в том числе:						
Амортизация	250	271	-	222 312,04	-	222 312,04
Расходование материальных запасов	250	272	142 140,69	36 915,44	6 707,00	185 763,13
Безвозмездные перечисления капитального характера организациям	260	280	-	-	-	-
в том числе:						

Наименование показателя	Код строки	Код аналитики	Деятельность с целевыми средствами	Деятельность по государственному заданию	Приносящая доход деятельность	Итого
1	2	3	4	5	6	7
<i>Прочие расходы</i>	270	290	-	-	-	-
в том числе:						
<b>Чистый операционный результат</b> (стр. 301 - стр. 302); (стр. 310 + стр. 410)	300		4 886,64	-350 235,20	-8 857,00	-354 205,56
<i>Операционный результат до налогообложения (стр. 010 - стр. 150)</i>	301		4 886,64	-350 235,20	-8 857,00	-354 205,56
<i>Налог на прибыль</i>	302					
<b>Операции с нефинансовыми активами</b> (стр. 320 + стр. 330 + стр. 350 + стр. 360 + стр. 370 + стр. 380 + стр. 390 + стр. 395 + стр. 400)	310		-99 890,69	-21 822,48	635,00	-121 078,17
<i>Чистое поступление основных средств</i>	320			-6 713,04		-6 713,04
в том числе:						
увеличение стоимости основных средств	321	310	106 000,00	215 599,00		321 599,00
уменьшение стоимости основных средств	322	41X	106 000,00	222 312,04		328 312,04
<i>Чистое поступление нематериальных активов</i>	330					
в том числе:						
увеличение стоимости нематериальных активов	331	320				
уменьшение стоимости нематериальных активов	332	42X				
<i>Чистое поступление произведенных активов</i>	350					
в том числе:						
увеличение стоимости произведенных активов	351	330				
уменьшение стоимости произведенных активов	352	43X				
<i>Чистое поступление материальных запасов</i>	360		-99 890,69	-15 109,44	635,00	-114 365,13
в том числе:						
увеличение стоимости материальных запасов	361	340	42 250,00	21 806,00	7 342,00	71 398,00
из них:						
уменьшение стоимости материальных запасов	362	440	142 140,69	36 915,44	6 707,00	185 763,13
из них:						
<i>Чистое поступление прав пользования</i>	370					
в том числе:						
увеличение стоимости прав пользования	371	35X				
уменьшение стоимости прав пользования	372	45X				
<i>Чистое поступление биологических активов</i>	380					
в том числе:						
увеличение стоимости биологических активов	381	360				
уменьшение стоимости биологических активов	382	46X				
<i>Чистое изменение затрат на изготовление готовой продукции (работ, услуг)</i>	390					




Наименование показателя	Код строки	Код аналитик и	Деятельность с целевыми средствами	Деятельность по государственному заданию	Приносящая доход деятельность	Итого
1	2	3	4	5	6	7
в том числе:						
увеличение затрат	391	x				
уменьшение затрат	392	x				
<b>Чистое изменение затрат на биотрансформацию</b>	<b>395</b>					
в том числе:						
увеличение затрат	396	x				
уменьшение затрат	397	x				
<b>Чистое изменение расходов будущих периодов</b>	<b>400</b>	<b>x</b>				
<b>Операции с финансовыми активами и обязательствами (стр. 420 - стр. 510)</b>	<b>410</b>		104 777,33	-328 412,72	-9 492,00	-233 127,39
<b>Операции с финансовыми активами (стр. 430 + стр. 440 + стр. 450 + стр. 460 + стр. 470 + стр. 480)</b>	<b>420</b>		-1 222,67	-221 795,30	-9 492,00	-232 509,97
<b>Чистое поступление денежных средств и их эквивалентов</b>	<b>430</b>		-1 222,67	-221 795,30	-9 492,00	-232 509,97
в том числе:						
поступление денежных средств и их эквивалентов	431	510	177 590,00	11 966 408,83		12 143 998,83
выбытие денежных средств и их эквивалентов	432	610	178 812,67	12 188 204,13	9 492,00	12 376 508,80
<b>Чистое поступление ценных бумаг, кроме акций</b>	<b>440</b>					
в том числе:						
увеличение стоимости ценных бумаг, кроме акций и иных финансовых инструментов	441	520				
уменьшение стоимости ценных бумаг, кроме акций и иных финансовых инструментов	442	620				
<b>Чистое поступление акций и иных финансовых инструментов</b>	<b>450</b>					
в том числе:						
увеличение стоимости акций и иных финансовых инструментов	451	530				
уменьшение стоимости акций и иных финансовых инструментов	452	630				
<b>Чистое предоставление займов (ссуд)</b>	<b>460</b>					
в том числе:						
увеличение задолженности по предоставленным займам (ссудам)	461	540				
уменьшение задолженности по предоставленным займам (ссудам)	462	640				
<b>Чистое поступление иных финансовых активов</b>	<b>470</b>					
в том числе:						
увеличение стоимости иных финансовых активов	471	550				
уменьшение стоимости иных финансовых активов	472	650				
<b>Чистое увеличение дебиторской задолженности</b>	<b>480</b>					
в том числе:						
увеличение дебиторской задолженности	481	560	220 490,00	12 002 871,83	9 492,00	12 232 853,83
уменьшение дебиторской задолженности	482	660	220 490,00	12 002 871,83	9 492,00	12 232 853,83

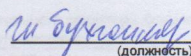



Наименование показателя	Код строки	Код аналитики	Деятельность с целевыми средствами	Деятельность по государственному заданию	Приносящая доход деятельность	Итого
1	2	3	4	5	6	7
<b>Операции с обязательствами (стр. 520 + стр. 530 + стр. 540 + стр. 550 + стр. 560)</b>	510		-106 000,00	106 617,42		617,42
<i>Чистое увеличение задолженности по внутренним привлеченным заимствованиям</i>	520					
в том числе:						
увеличение задолженности по внутренним привлеченным заимствованиям	521	710				
уменьшение задолженности по внутренним привлеченным заимствованиям	522	810				
<i>Чистое увеличение задолженности по внешним привлеченным заимствованиям</i>	530					
в том числе:						
увеличение задолженности по внешним привлеченным заимствованиям	531	720				
уменьшение задолженности по внешним привлеченным заимствованиям	532	820				
<i>Чистое увеличение прочей кредиторской задолженности</i>	540		-106 000,00	106 617,42		617,42
в том числе:						
увеличение прочей кредиторской задолженности	541	730	173 992,51	17 235 340,69		17 409 333,20
уменьшение прочей кредиторской задолженности	542	830	279 992,51	17 128 723,27		17 408 715,78
<i>Чистое изменение доходов будущих периодов</i>	550	x				
<i>Чистое изменение резервов предстоящих расходов</i>	560	x				

Руководитель  Н.В. Прикатова (подпись) (расшифровка подписи) Главный бухгалтер  Н.В. Шотова (подпись) (расшифровка подписи)

**Централизованная бухгалтерия**

(наименование, ОГРН, ИНН, КПП, местонахождение)

Руководитель (уполномоченное лицо)  (должность)  (подпись)  (расшифровка подписи)

Исполнитель  (должность)  (подпись)  (расшифровка подписи)  (телефон, e-mail)